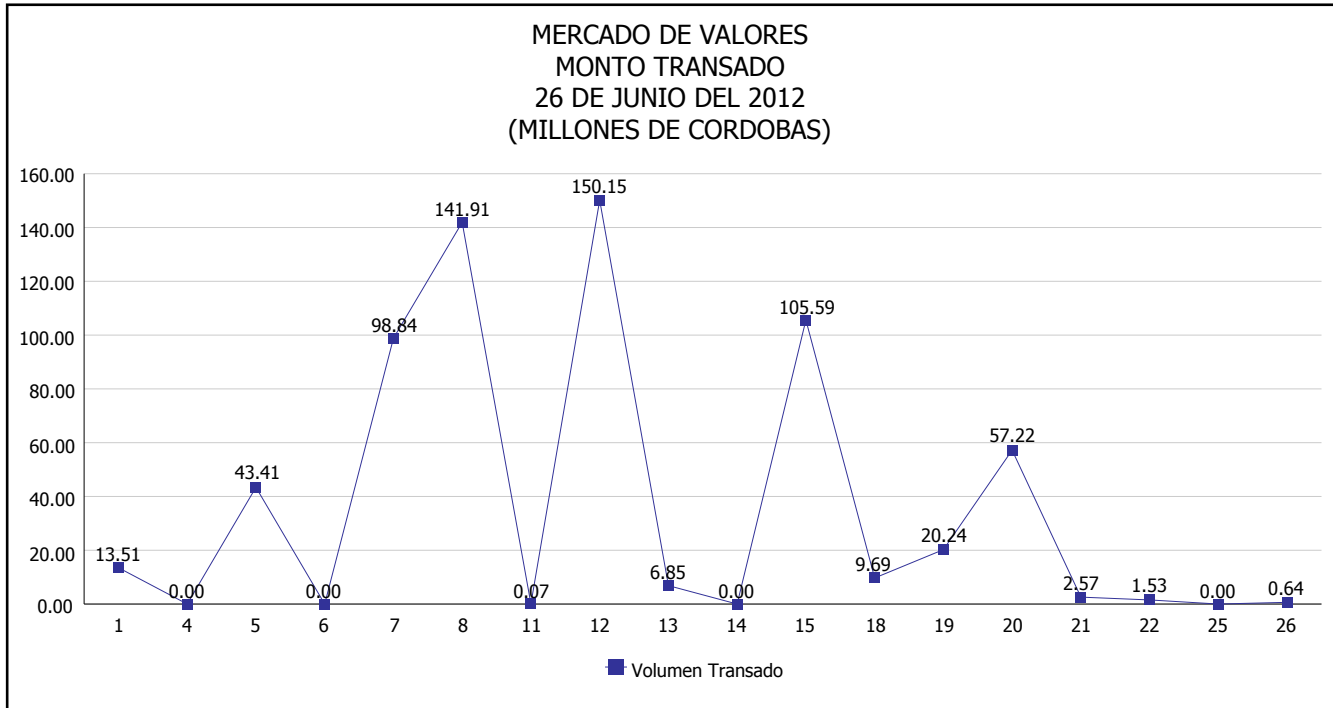


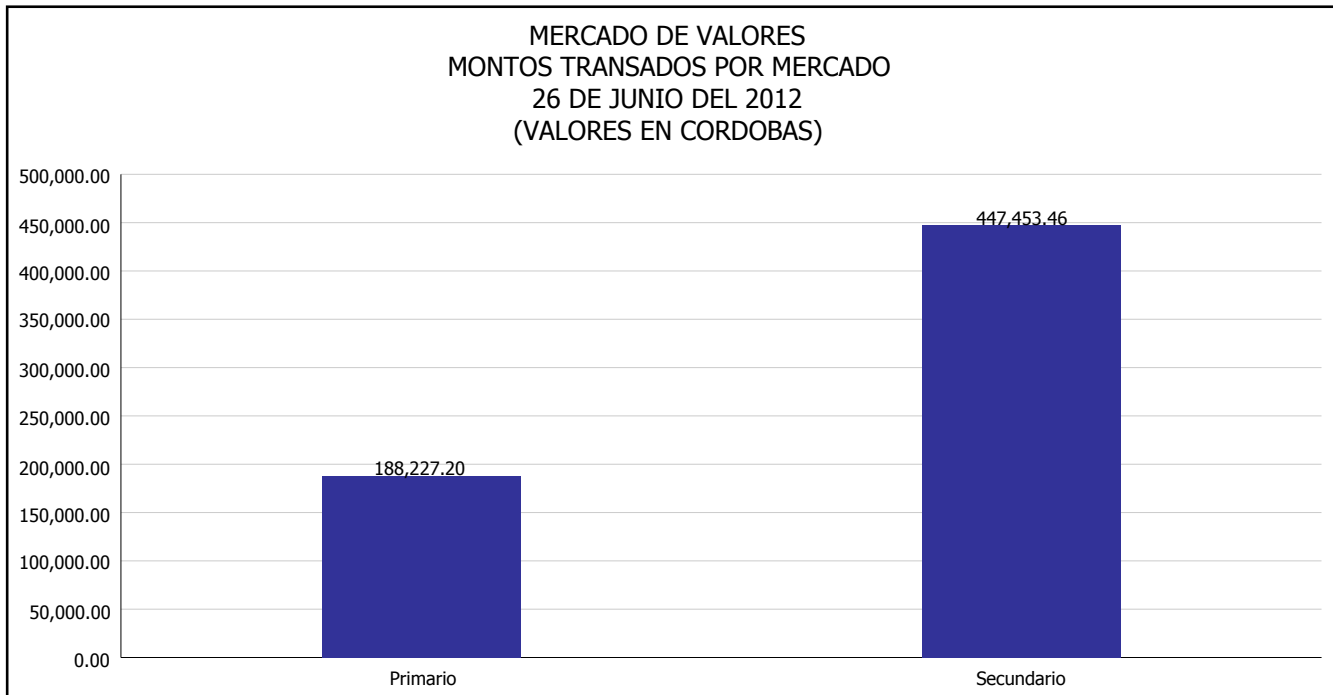


INTENDENCIA DE VALORES INFORME DIARIO MERCADO DE VALORES DE NICARAGUA

Superintendencia de Bancos y de Otras
Instituciones Financieras de Nicaragua



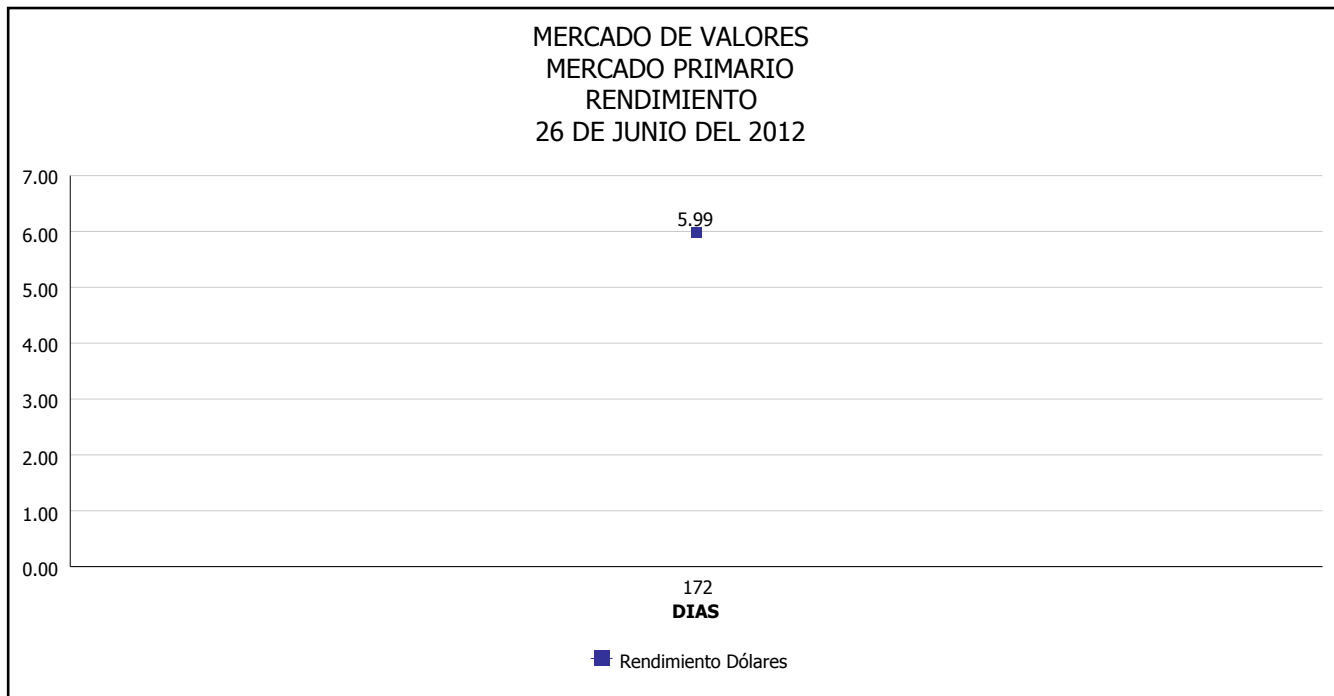
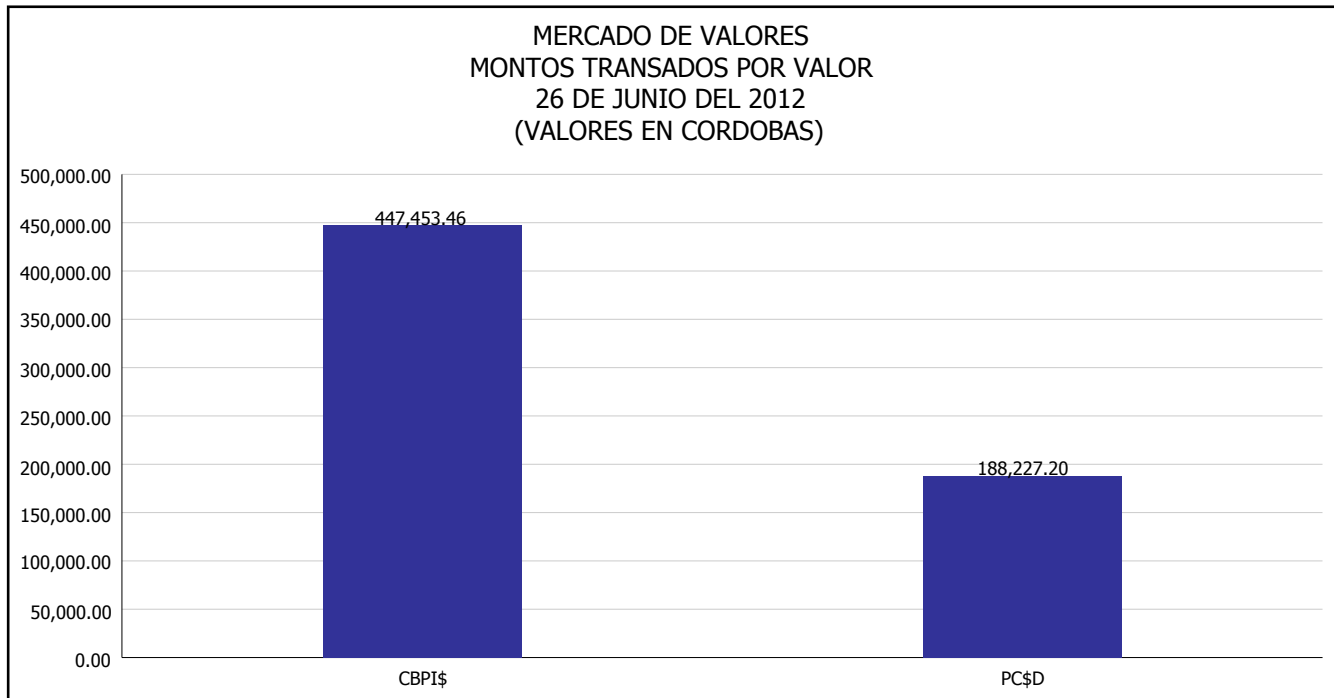
Del 1 al 26 de Junio del 2012, en el mercado de valores se han transado C\$ 652,206,742.23





INTENDENCIA DE VALORES INFORME DIARIO MERCADO DE VALORES DE NICARAGUA

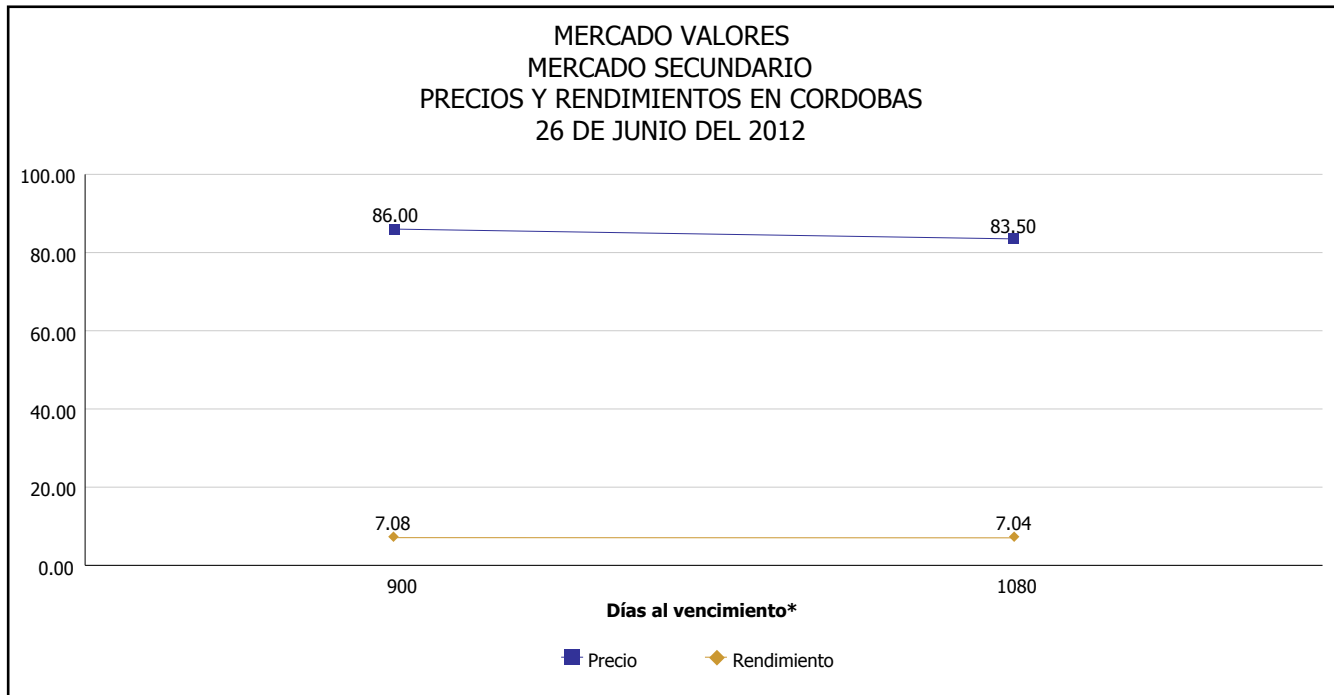
Superintendencia de Bancos y de Otras
Instituciones Financieras de Nicaragua





INTENDENCIA DE VALORES INFORME DIARIO MERCADO DE VALORES DE NICARAGUA

Superintendencia de Bancos y de Otras
Instituciones Financieras de Nicaragua



*Para los BPI se presentan años al vencimiento

Fuente: Bolsa de Valores de Nicaragua



Superintendencia de Bancos y de Otras
Instituciones Financieras de Nicaragua

INTENDENCIA DE VALORES INFORME DIARIO MERCADO DE VALORES DE NICARAGUA

HECHOS RELEVANTES EN MERCADOS INTERNACIONALES

El primer aumento del precio de la vivienda en Estados Unidos en ocho meses permitió el rebote en Wall Street, aunque las ganancias se vieron limitadas por la caída de la confianza de los consumidores de este país y la inquietud que genera la cumbre europea de esta semana.

El Dow Jones de Industriales, la principal referencia del parqué neoyorquino, terminó la jornada con un limitado avance del 0.26 % ó 32.01 puntos, para colocarse en 12,534.67 unidades, al tiempo que el selectivo S&P 500 ganó el 0.48 % y el índice compuesto del mercado Nasdaq subió el 0.63 %.

Wall Street ya había abierto esta segunda jornada de la semana con una moderada tendencia alcista gracias al efecto rebote después del traspies del lunes, cuando sus tres principales indicadores se dejaron más de un punto porcentual arrastrados por el escepticismo en torno a la cumbre de la Unión Europea (UE) que comienza este jueves.

Sustentando esa corrección estuvieron los datos relativos al precio de la vivienda en las mayores ciudades de Estados Unidos, que aumentó el 1.30 % en abril respecto a marzo, con lo que interrumpió la racha bajista de los últimos siete meses, según Standard & Poor's.

Los datos sorprendieron gratamente a los inversores neoyorquinos, y eso a pesar de que, en términos interanuales, el índice que mide los precios de las veinte mayores ciudades cayó el 1.90 % y el de las diez mayores bajó el 2.20 %.

La tendencia alcista del parqué neoyorquino se vio frenada momentáneamente cuando, media hora después de la apertura, The Conference Board anunció que la confianza de los consumidores estadounidenses cayó en junio hasta su nivel más bajo desde enero, con lo que encadenó cuatro meses consecutivos de retrocesos.

PRINCIPALES INDICES BURSATILES EE-UU				
INDICES	CIERRE DEL DIA		VARIACIONES	
	25/06/2012	26/06/2012	ABSOLUTA	RELATIVA
Dow Jones	12,502.66	12,534.67	32.01	0.26%
Nasdaq	2836.02	2853.88	17.86	0.63 %
S&P	1313.66	1319.96	6.30	0.48 %